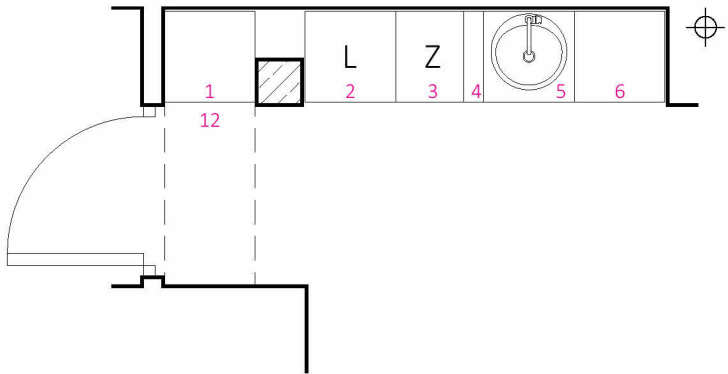


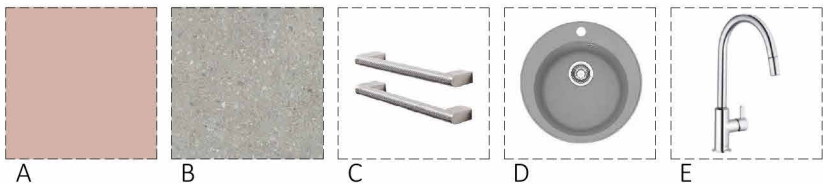
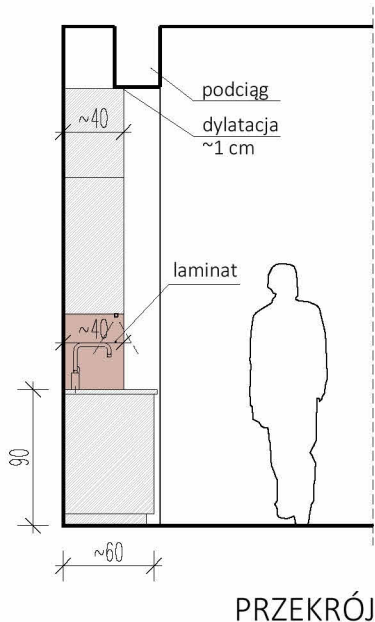
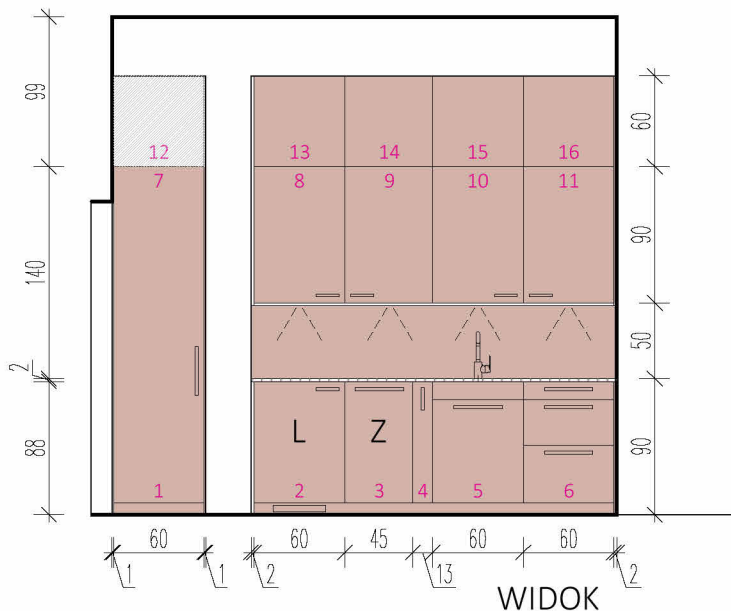
ANEKS KUCHENNY  
POM. 1.05 (SALA WYKŁADOWA)



WYKAZ SZAFEK

- szafka stojąca 60 z dwiema półkami zamykana na klucz
- lodówka podblatowa 60 - do zabudowy
- zmywarka 45 - do zabudowy
- szafka stojąca 13 z koszem cargo
- szafka stojąca 60 + zlewozmywak 1,5 komorowy z baterią, szafka z wysuwanym koszem na śmieci, z możliwością segregacji (40+6+1,2 l) + wysuwany wieszak na ręczniki (2-ramienny, metalowy) montowany na ścianie bocznej
- szafka stojąca 60 z 3 szufladami, w górnej szufladzie organizer na sztućce (drewniany)
- szafka stojąca 60 z czterema ruchomymi półkami
- szafka wisząca 60 z 2 półkami
- szafka wisząca 58 z 2 półkami
- szafka wisząca 60 z 2 półkami
- szafka wisząca 60 z 2 półkami
- obudowa przejścia instalacji
- szafka wisząca 60, drzwi bez uchwyty (system tip-on)
- szafka wisząca 58, drzwi bez uchwyty (system tip-on)
- szafka wisząca 60, drzwi bez uchwyty (system tip-on)
- obudowa przejścia instalacji

Na zakończeniu mebli przy ścianach blendy jak fronty szafek.  
Pod szafkami wiszącymi dodatkowe oświetlenie blatu  
- linie świetlne na całą szerokość szafek wiszących,  
oprawy LED (linie) - 4 szt., załączanie oświetleniem pod szafkami lub zdalnie.



MATERIAŁY / KOLORYSTYKA

A. fronty szafek - wykończenie lakier, satyna, kolor przygaszony róż, zbliżony do koloru NCS S 3030-Y70R

B. blat - gr. 20 mm lub 30mm, płyta laminowana, imitacja kamienia (terrazzo), wykończenie pomiędzy blatem a szafkami wiszącymi + boczne ściany - laminat (wykończenie takie jak blat)

C. uchwyty meblowe - proste, typu reling, stal nierdzewna, struktura, dwie długości: 160 mm oraz 320 mm (jak na załączonym rys. WIDOK)


D. zlewozmywak - wpuszczony w blat, kompozytowy, kolor szary kamień;

F. bateria kuchenna - stojąca, zlewozmywakowa, jednouchwytowa DN 15, wysoka wylewka, wykończenie chrom, klasa przepływu Z, głowica ceramiczna z ogranicznikiem wypływu gorącej wody, wyciągana obrotowa wylewka, regulator strumienia;

UWAGI

1. Wszystkie urządzenia (mechaniczne, termiczne i chłodnicze) muszą być zainstalowane zgodnie z instrukcją montażu danego urządzenia.

2. WSZYSTKIE MATERIAŁY I ROZWIĄZANIA WYMAGAJĄ AKCEPTACJI PROJEKTANTA.

NAZWA ZAMIERZENIA BUDOWLANEGO		PRZEBUDOWA I ROZBUDOWA BUDYNKU ZESPOŁU SZKOLNO-PRZEDSZKOLNEGO NR 19, W TYM NA POTRZEBY PORADNI PSYCHOLOGICZNO-PEDAGOGICZNEJ NR 8			
NAZWA I ADRES OBIEKTU BUDOWLANEGO		ZESPÓŁ SZKOLNO-PRZEDSZKOLNY NR 19 61-249 Poznań, os. Stare Żegrze 1 obręb 0006 Żegrze ark 35, nr działki 2			
<div><div></div><div>MICHNOWICZ STASZEWSKI ARCHITEKCI 61-501 Poznań, ul. Dąbrówki 2/4 tel/fax 61-6497394 msa.net.pl</div></div>					
PROJEKTOWAŁ		arch. Piotr Staszewski (gt. projektant)		UPRAWNIENIA NR 40/WPOKK/2015 W SPECJALNOŚCI ARCHITEKTONCZNEJ DO PROJEKTOWANIA I KIEROWANIA ROBOTAMI BUDOWLANymi BEZ OGRANICZEŃ	DATA I PODPIS  2024-10-14
		arch. Zbigniew Michnowicz arch. Karolina Skalska			
SPRAWDZIŁ		arch. Sławomir Ambrożewicz		UPRAWNIENIA NR 365/PW/94 DO PROJEKTOWANIA W SPECJALNO ŚCI ARCHITEKTONICZNEJ W ZAKRESIE ARCHITEKTURY BEZ OGRANICZEŃ	2024-10-14
TREŚĆ RYSUNKU					RYSUNEK NR
ANEKS KUCHENNY – POM. 1.05					A704
BRANŻA	architektura	STADIUM	projekt wykonawczy	INDEKS	
				0513	
				DATA	
				2024-10-14	SKALA